

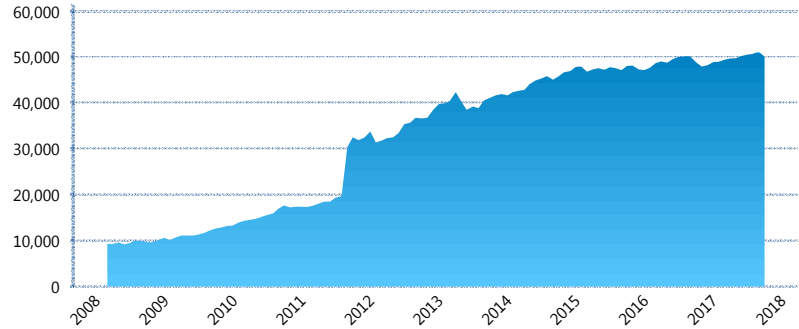
I. INFORMACIÓN FINANCIERA

I) Detalles del Fondo

Detalles del Fondo	
Razón Social	Principal Siefore 3, S.A. de C.V.
Inicio de Operaciones	03/03/2008
Tipo de Fondo	Básica
Clave Bolsa	APRINB3
Activos Administrados *	50,049
ISIN	MX54AP0D0029
Comisión Anual	1.09%
Administrador	Principal Afore, S.A. de C.V.
Director General	C. Mariano Alejandro Ugarte del Solar
Presidente del Consejo	C. Alejandro Elizondo Rodríguez

Activos Administrados *

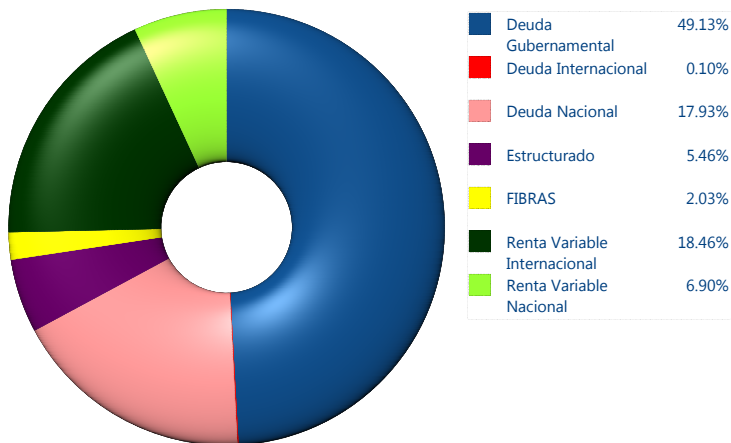
\$50,049



*Cifras en millones de pesos

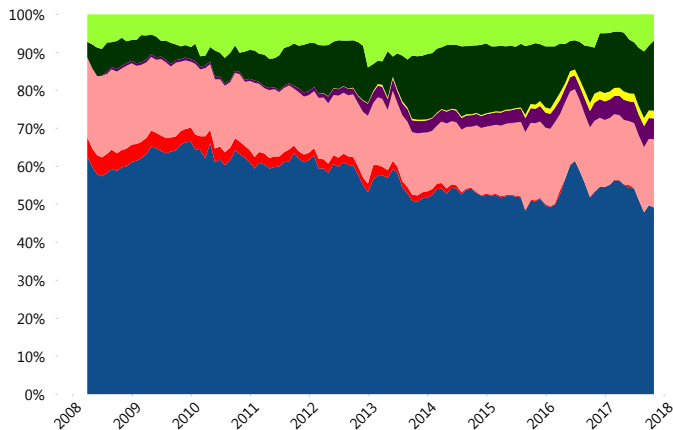
Contiene el efecto de fusiones, cortes transversales y transferencias por edad. Para mayor información consultar: <http://www.consar.gob.mx/gobmx/Aplicativo/Factsheets/EC/ECSAR.pdf>

II) Inversiones



Tipo de Instrumento		Principal (SB3)	Sistema Básicas 3**
Renta Variable Nacional	Renta Variable Nacional	6.90%	6.30%
	Total	6.90%	6.30%
Renta Variable Internacional	Renta Variable Internacional	18.46%	17.55%
	Total	18.46%	17.55%
Mercancías	Mercancías	0.00%	0.41%
	Total	0.00%	0.41%
FIBRAS	FIBRAS	2.03%	2.07%
	Total	2.03%	2.07%
Estructurado	Estructurados	5.46%	5.65%
	Total	5.46%	5.65%
Deuda Nacional	Aerolíneas	0.00%	0.01%
	Alimentos	0.33%	0.63%
	Automotriz	0.20%	0.14%
	Banca de Desarrollo	0.08%	1.65%
	Bancario	2.63%	1.31%
	Bebidas	0.57%	0.70%
	Cemento	0.27%	0.05%
	Centros Comerciales	0.00%	0.07%
	Consumo	0.20%	0.27%
	Deuda CP	0.00%	0.00%
	Empresas Productivas del Estado	1.36%	2.66%
	Estados	0.20%	0.60%
	Europesos	0.78%	3.35%
	Grupos Industriales	1.42%	0.72%
	Infraestructura	4.74%	3.09%
	Inmobiliario	0.00%	0.01%
	Otros	1.39%	0.95%
	Papel	0.05%	0.09%
	Serv. Financieros	0.09%	0.44%
	Siderúrgica	0.00%	0.00%
Telecom	1.01%	1.27%	
Transporte	1.00%	0.49%	
Vivienda	1.58%	1.52%	
Total	17.93%	20.04%	
Deuda Internacional	Deuda Internacional	0.10%	1.02%
	Total	0.10%	1.02%
Deuda Gubernamental	BONDESD	0.00%	0.23%
	BONOS	20.19%	11.84%
	BPA182	0.00%	0.01%
	CBIC	0.14%	3.27%
	CETES	0.60%	5.45%
	REPORTO	0.44%	1.22%
	UDIBONO	27.75%	24.00%
	UMS	0.00%	0.94%
Total	49.13%	46.96%	
Total	100.00%	100.00%	

Evolución de Inversiones



**Considera las inversiones de todo el grupo de SIEFORES Básicas 3
Cifras al cierre de octubre de 2017

III) Desempeño

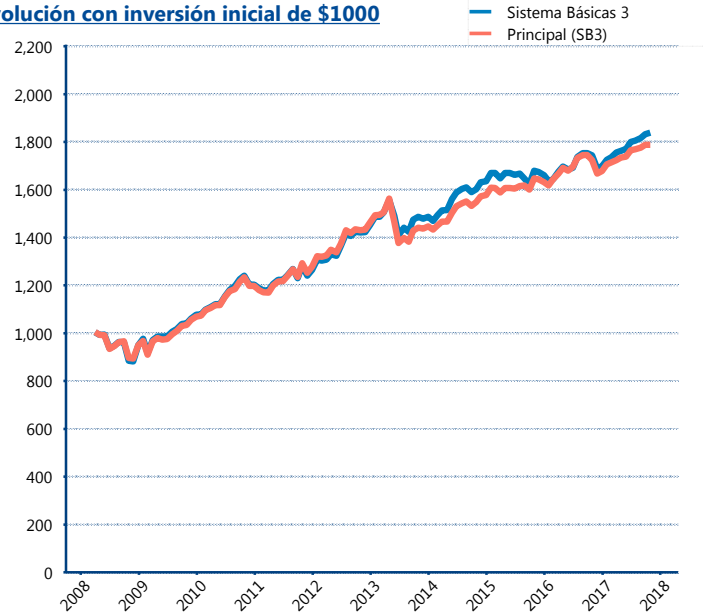
Rendimiento Bolsa

Tipo	Principal (SB3)	Sistema Básicas 3
1 año	3.86%	5.56%
2 años	4.11%	4.64%
3 años	4.80%	4.58%
5 años	4.48%	5.20%

Indicador de Rendimiento Neto

Siefore	IRN %
Profuturo (SB3)	7.12%
SURA (SB3)	6.96%
PensionISSSTE (SB3)	6.58%
Banamex (SB3)	6.46%
Coppel (SB3)	6.41%
Metlife (SB3)	6.11%
Principal (SB3)	5.98%
Azteca (SB3)	5.90%
XXI-Banorte (SB3)	5.82%
Inbursa (SB3)	5.08%
Invercap (SB3)	5.06%
Promedio Simple	6.13 %
Promedio Ponderado	6.33 %

Evolución con inversión inicial de \$1000



Construido con el precio de la Siefore registrado en la Bolsa Mexicana de Valores

IV) Medidas de sensibilidad y riesgos

Evolución del Plazo Promedio Ponderado

